



BIANCHI

Treviglio, 25 settembre 2017

Caro Dealer,

Il nostro dipartimento di Controllo Qualità ha di recente identificato un possibile montaggio errato del morsetto reggisella su alcuni esemplari del modello Bianchi **Aria**.

Su alcuni esemplari, la parte superiore del morsetto reggisella potrebbe essere installata in posizione invertita; questo potrebbe compromettere la funzionalità del reggisella, rendendo difficoltoso il posizionamento della sella nella posizione di 0°, e, molto più importante, potrebbe indurre ad un funzionamento non corretto delle 2 viti di registro e ad un loro pericoloso sovraccarico.

Ti chiedo gentilmente di fare questa verifica su tutte le biciclette Aria in tuo possesso prima della consegna all'utente finale, e, se necessario, procedere allo smontaggio, e successivo rimontaggio in posizione corretta del reggisella. (*vedi istruzioni qui allegate*).

Ringraziamo in anticipo per l'impegno e il supporto che ci vorrai riservare per risolvere questo piccolo disagio.

Sicurezza ed affidabilità sono fondamentali, al pari delle performances, in ogni bicicletta Bianchi.


Bianchi Customer Service

F.I.V. E. BIANCHI S.p.A.
Società unipersonale

Via delle Battaglie, 5 / IT-24047 Treviglio (BG)
Tel. +39 0363 3161 / Fax +39 0363 075000
Capitale Sociale Euro 7.800.000 i.v. - R.E.A. Bergamo 140907
Iscr. Trib BG e C.F. 00229430160
Partita IVA 01897810162
www.bianchi.com



BIANCHI




F.I.V. E. BIANCHI S.p.A.
Società unipersonale

Via delle Battaglie, 5 / IT-24047 Treviglio (BG)
Tel. +39 0363 3161 / Fax +39 0363 075000
Capitale Sociale Euro 7.800.000 i.v. - R.E.A. Bergamo 140907
Iscr. Trib BG e C.F. 00229430160
Partita IVA 01897810162
www.bianchi.com



BIANCHI



Nel caso si verifichi che il Suo reggisella non sia correttamente montato procedete come di spiegato qui:

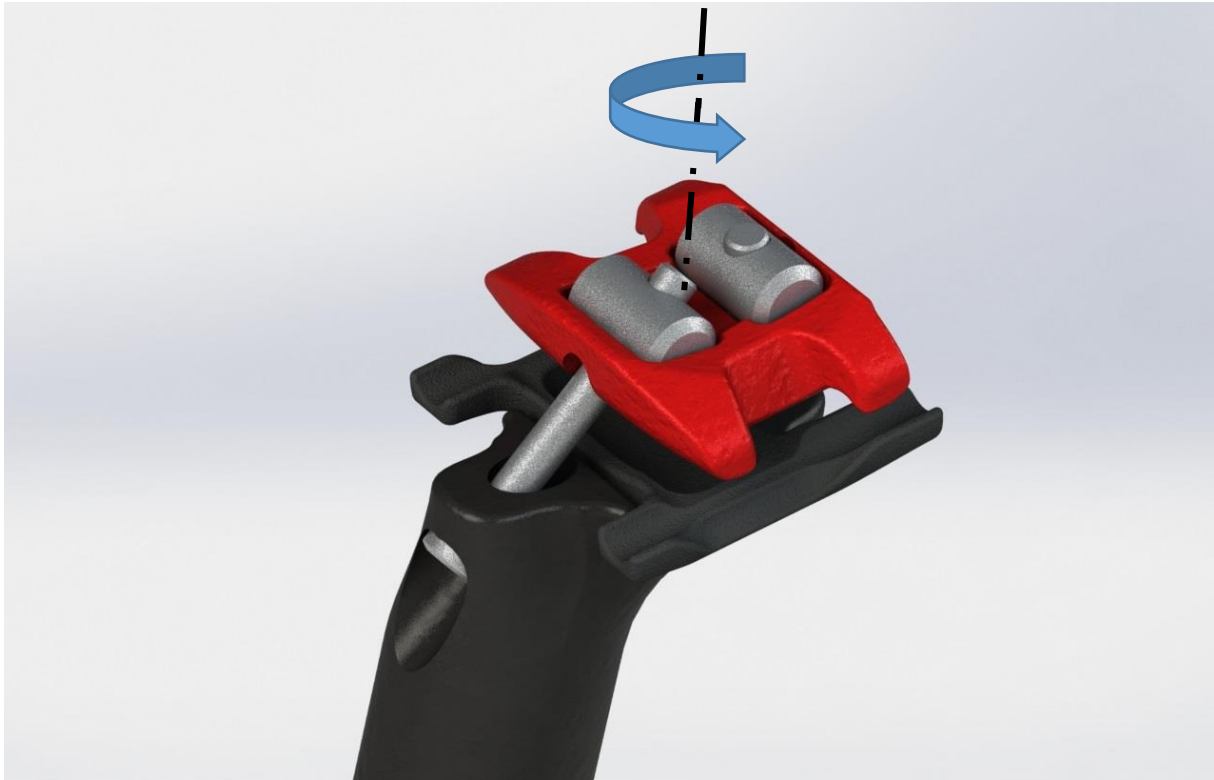
1. Rimuovere la sella
2. Rimuovere completamente entrambe le viti di registro
3. Ruotare la parte superiore del morsetto (parte evidenziata in rosso nell'immagine sotto) di 180° intorno ad un asse verticale
4. Assemblare le viti di registro, il morsetto reggisella ed installare la sella facendo attenzione a posizionare la vite più lunga nel foro anteriore del reggisella.
5. Verificare la corretta installazione del morsetto reggisella (*cf. foto sopra*)

F.I.V. E. BIANCHI S.p.A.
Società unipersonale

Via delle Battaglie, 5 / IT-24047 Treviglio (BG)
Tel. +39 0363 3161 / Fax +39 0363 075000
Capitale Sociale Euro 7.800.000 i.v. - R.E.A. Bergamo 140907
Iscr. Trib BG e C.F. 00229430160
Partita IVA 01897810162
www.bianchi.com



BIANCHI



F.I.V. E. BIANCHI S.p.A.
Società unipersonale

Via delle Battaglie, 5 / IT-24047 Treviglio (BG)
Tel. +39 0363 3161 / Fax +39 0363 075000
Capitale Sociale Euro 7.800.000 i.v. - R.E.A. Bergamo 140907
Iscr. Trib BG e C.F. 00229430160
Partita IVA 01897810162
www.bianchi.com